

INTEREX-WAGA KFT.

8000 SZÉKESFEHÉRVÁR, SÁRKERESZTÚRI ÚT 14/B
INFO@INTEREX-WAGA.HU

TELEFONSZÁMAINK:

+36 22 503 426 | +36 22 503 427
+36 22 500 051 | +36 22 500 052

NYITVATARTÁSI IDŐ:

HÉTFŐ - CSÜTÖRTÖK: 7:30 - 16:00
PÉNTEK: 7:30 - 14:30

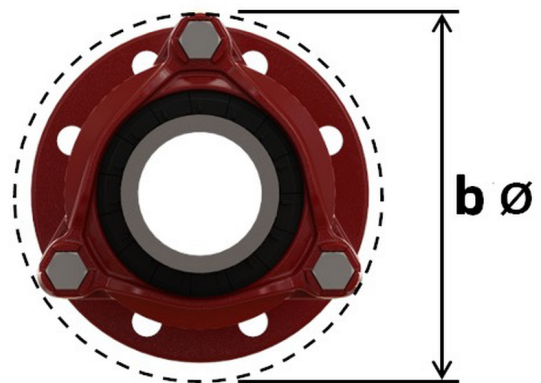
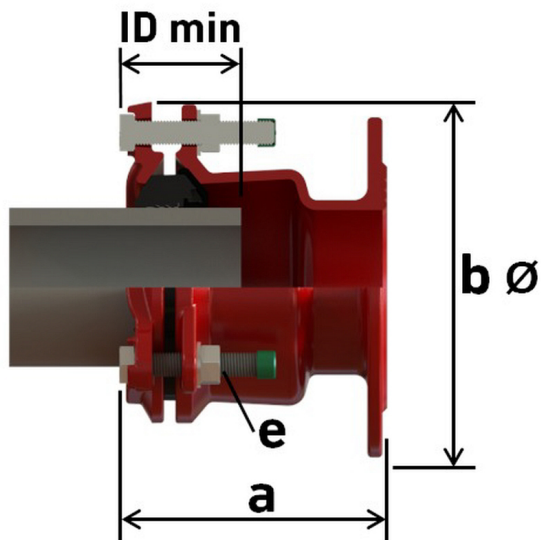



INTEREX-WAGA.HU

TOK-PEREM ÖSSZEKÖTŐ IDOM

MULTI/JOINT® 3050 PLUS

NEM HÚZÁSBIZTOS



Csavarok

Rozsdamentes acél A2/A4, berágódás elleni bevonattal

Anyák

Rozsdamentes acél A2/A4

Tömítés

EPDM/NBR

Megengedett közeghőmérséklet

-5 °C – +50 °C

Megengedett szögeltérés a beépítésnél

Tokenként 8° az átfogási tartomány közepén

Karimás csatlakozás

MSZ EN 1092-2 szerint

Újrafelhasználhatóság

Eredeti funkció megtartása mellett, a többszöri fellazítás-meghúzás esetén is biztosított a kapcsolat, illetve a tömítési funkció

Higiénia

Higiéniai védősapkával szállítva

Szabványi megfelelés

Nagy átfogású csőköötő idomokra vonatkozó MSZ EN 14525:2023 szabványnak megfelel

Javasolt beépítés

<https://interex-waga.hu/multijoint-szereles>

DN	Tok	Perem		Cikkszám	Méretek (mm)				Súly (kg)	Megengedett üzemi nyomás (bar)	
	átfogás (mm)	DN	Furat kiosztás		a	b	ID min.**	e		víz	gáz
50	46 - 71	50	PN16	710305005000000	165 - 187	170	84	3xM12	4,80	25	8
65	63 - 90	60/65	PN16	710305006500000	170 - 193	191	84	3xM12	5,40	25	8
80	84 - 105	80	PN16	710305008000000	170 - 192	210	84	3xM12	6,70	25	8
100	104 - 132	100	PN16	710305010000000	173 - 199	241	90	3xM16	8,00	25	8
125	132 - 155	125	PN16	710305012500000	192 - 215	270	90	4xM16	10,80	25	8
150	154 - 192	150	PN16	710305015000000	211 - 248	312	110	4xM16	14,80	25	8
200	192 - 232	200	PN10/PN16	710305020000000	221 - 258	371	110	6xM16	23,40	25	8
250	267 - 310	250	PN10/PN16	710305025000000	264 - 307	445	130	6xM20	35,20	25	8
300	315 - 356	300	PN10/PN16	710305030000000	293 - 331	495	130	8xM20	48,40	25	8
350	352 - 393	350	PN10/PN16	710305035000000	291 - 336	534	130	8xM20	55,20	25	8
400	392 - 433	400	PN10/PN16	710305040000000	297 - 342	580	135	10xM20	68,80	25	8
450	450 - 482	450	PN10/PN16	710305045000000	330 - 367	641	160	10xM20	70,00	16	8
500	500 - 532	500	PN10/PN16	710305050000000	332 - 369	715	160	10xM20	91,00	16	8
600	605 - 637	600	PN10/PN16	710305060000000	339 - 377	840	170	14xM20	126,20	16	8
							** Minimális betolási mélység				